

Revalorización del capital a largo plazo, resultado de un análisis profundo de los modelos de negocios, de las empresas y de los equipos gestores. La gestión es activa y se centra en seleccionar empresas predominantemente europeas. La gran mayoría del tiempo del gestor del fondo se lo dedica al análisis fundamental de las empresas y de toda la cadena de valor.

Evolución del Fondo

Rentabilidad

YTD 2023	17,7 %
Rentabilidad desde inicio*	7,8 %
TAE desde inicio*	4,0 %

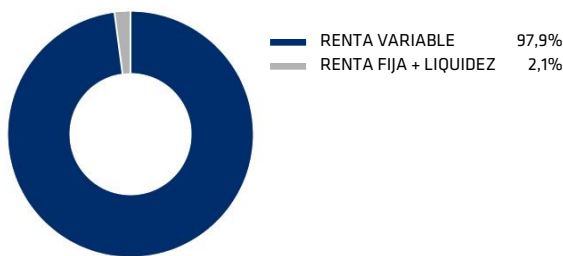

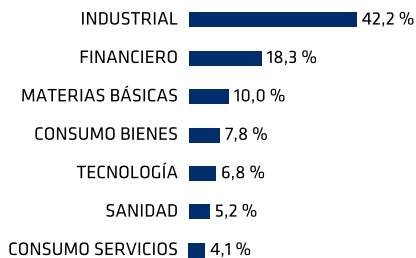
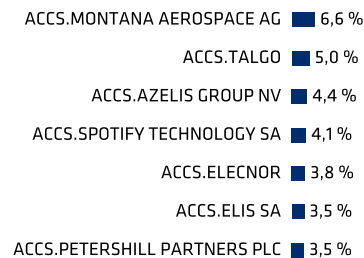
Rentabilidad/Riesgo

Volatilidad desde inicio*	16,6 %
Sharpe (3 años)	-
Beta	0,9
Máxima caída*	20,2 %
Tiempo de recuperación (meses)	-

* desde 28/01/2022

Rentabilidad acumulada

Fondo/Índice	Rentabilidad acumulada					Rentabilidad anual				
	YTD	1 año	3 años	5 años	Inicio	2018	2019	2020	2021	2022
DLTV EUROPE FI CLASE A	17,7 %	17,7 %	-	-	7,8 %	-	-	-	-	-8,4 %
Índice de referencia	15,8 %	15,8 %	-	-	16,7 %	-	-	-	-	0,8 %

Distribución de Activos

Distribución Geográfica RV

Principales Sectores RV

Principales Inversiones RV


Divisas no euro: **56,8 %**

Nº inversiones RV : **48**

Categoría	DLTV EUROPE FI CLASE A
Fecha constitución	28/01/2022
Gestora	DUX INVERSORES SGIIC SAU
Gestor	Beltrán Palazuelo Barroso
Depositario	BANKINTER S.A.
Auditor	PricewaterhouseCoopers Auditores SL

Código ISIN	ES0126813007
Código Bloomberg	DLTVCLA SM
Divisa	EUR
Comisión gestión	1,30 %
Comisión depositario	0,08 %
Sin cargos de suscripción o reembolso	

** Índice de referencia: INDICE EURO STOXX 600 NET RETURN EURO

Rentabilidades pasadas no garantizan rentabilidades futuras. Fuente: Elaboración propia. Esta ficha tiene carácter meramente informativo no suponiendo una propuesta o recomendación de inversión. Puede obtener otra información relevante en el Folleto Informativo de la IIC.