

Revalorización del capital a largo plazo, resultado de un análisis profundo de los modelos de negocios, de las empresas y de los equipos gestores. La gestión es activa y se centra en seleccionar empresas predominantemente europeas. La gran mayoría del tiempo del gestor del fondo se lo dedica al análisis fundamental de las empresas y de toda la cadena de valor.

**Evolución del Fondo**

**Rentabilidad**

YTD 2023	18,1 %
Rentabilidad desde inicio*	9,1 %
TAE desde inicio*	5,0 %

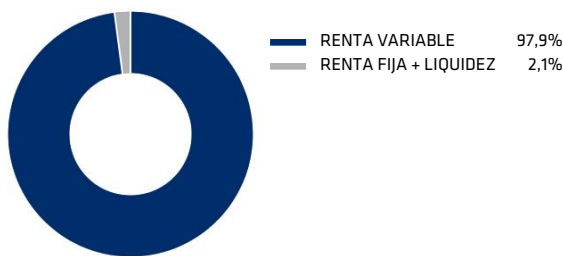

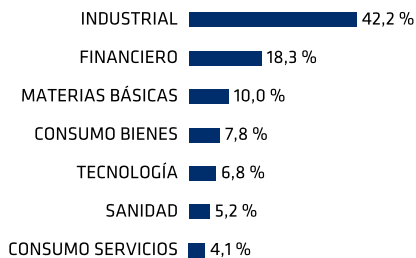
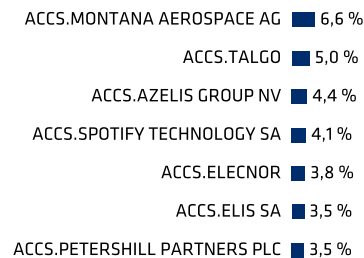
**Rentabilidad/Riesgo**

Volatilidad desde inicio*	16,6 %
Sharpe (3 años)	-
Beta	0,9
Máxima caída*	20,2 %
Tiempo de recuperación (meses)	-

\* desde 28/01/2022

**Rentabilidad acumulada**

Fondo/Índice	Rentabilidad acumulada					Rentabilidad anual				
	YTD	1 año	3 años	5 años	Inicio	2018	2019	2020	2021	2022
DLTV EUROPE FI CLASE B	18,1 %	18,1 %	-	-	9,1 %	-	-	-	-	-7,6 %
Índice de referencia	15,8 %	15,8 %	-	-	11,6 %	-	-	-	-	-3,7 %

**Distribución de Activos**

**Distribución Geográfica RV**

**Principales Sectores RV**

**Principales Inversiones RV**


Divisas no euro: 34,6 %

Nº inversiones RV : 48

<b>Categoría</b>	DLTV EUROPE FI CLASE B
<b>Fecha constitución</b>	28/01/2022
<b>Gestora</b>	DUX INVERSORES SGIIC SAU
<b>Gestor</b>	Beltrán Palazuelo Barroso
<b>Depositario</b>	BANKINTER S.A.
<b>Auditor</b>	PricewaterhouseCoopers Auditores SL

<b>Código ISIN</b>	ES0126813015
<b>Código Bloomberg</b>	DLTVCLB SM
<b>Divisa</b>	EUR
<b>Comisión gestión</b>	1,00 %
<b>Comisión depositario</b>	0,08 %
<b>Comisión de suscripción o reembolso</b>	Sin cargos de suscripción o reembolso

\*\* Índice de referencia:INDICE EURO STOXX 600 NET RETURN EURO

Rentabilidades pasadas no garantizan rentabilidades futuras. Fuente: Elaboración propia. Esta ficha tiene carácter meramente informativo no suponiendo una propuesta o recomendación de inversión. Puede obtener otra información relevante en el Folleto Informativo de la IIC.