

**Objetivo:** Revaloración del capital a largo plazo, como resultado de una buena elección de inversiones en renta variable internacional y una gestión flexible. Aplicamos un triple enfoque: Ciclo económico y sectores, análisis fundamental y gestión del riesgo. El fondo no tiene índice de referencia. El nivel normal de exposición en renta variable oscilará entre el 50% y el 100%, en general más cerca de este último, pudiendo disminuir en momentos de riesgos importantes.

**Evolución del Fondo**



— DUX INTERNATIONAL STRATEGY FI

**Rentabilidad**

YTD 2023	14,3 %
Rentabilidad desde inicio*	129,1 %
TAE desde inicio*	6,2 %

**Rentabilidad/Riesgo**


Volatilidad desde inicio*	20,2 %
Sharpe (3 años)	0,6
Beta	0,8
Máxima caída*	45,8 %
Tiempo de recuperación (meses)	10

\* desde 12/03/2010


**Rentabilidad acumulada**

Fondo/Índice	Rentabilidad acumulada					Rentabilidad anual				
	YTD	1 año	3 años	5 años	Inicio	2018	2019	2020	2021	2022
DUX INTERNATIONAL STRATEGY FI	14,3 %	14,3 %	25,0 %	49,7 %	129,1 %	-6,4 %	23,0 %	-2,7 %	15,2 %	-5,1 %

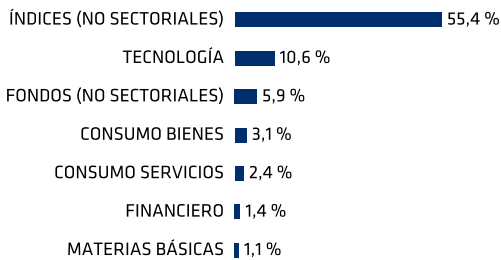
**Distribución de Activos**



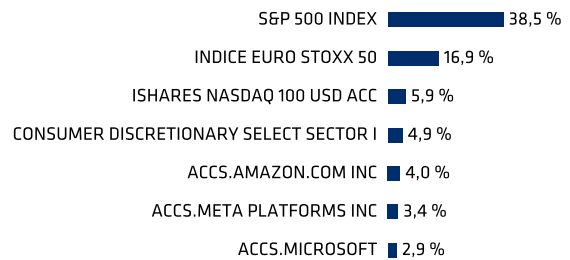
**Distribución Geográfica RV**



**Principales Sectores RV**



**Principales Inversiones RV**



Divisas no euro: 53,1 %

Nº inversiones RV : 53

<b>Categoría</b>	Global
<b>Fecha constitución</b>	12/03/2010
<b>Gestora</b>	DUX INVERSORES SGIIC SAU
<b>Gestor</b>	Guillermo Ruiz de Azúa, CFA, CAd
<b>Depositario</b>	BANKINTER S.A.
<b>Auditor</b>	PricewaterhouseCoopers Auditores SL

<b>Código ISIN</b>	ES0127062000
<b>Código Bloomberg</b>	DUXINST SM
<b>Divisa</b>	EUR
<b>Comisión gestión</b>	1,00 %
<b>Comisión depositario</b>	0,12 %
	Sin cargos de suscripción o reembolso

Rentabilidades pasadas no garantizan rentabilidades futuras. Fuente: Elaboración propia. Esta ficha tiene carácter meramente informativo no suponiendo una propuesta o recomendación de inversión. Puede obtener otra información relevante en el Folleto Informativo de la IIC.