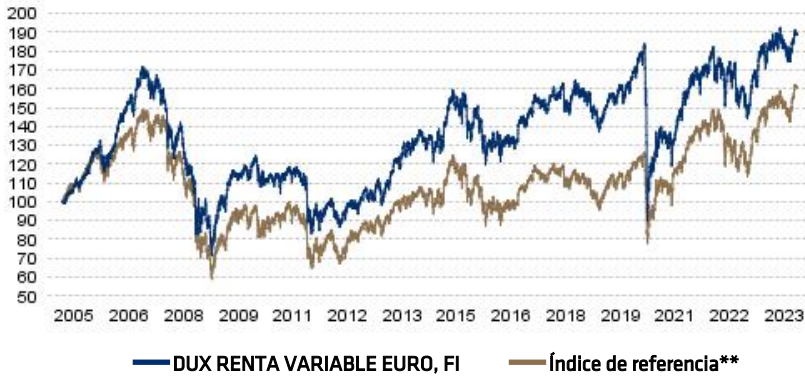


Objetivo: Revalorización del capital a largo plazo, resultado de una buena elección de inversiones en renta variable europea y una gestión activa. Aplicamos un triple enfoque basado en el estudio del ciclo económico y sectores, análisis fundamental y gestión del riesgo. El ámbito de inversión del fondo es europeo, preferentemente del área Euro.

Evolución del Fondo

Rentabilidad

YTD 2023	16,8 %
Rentabilidad desde inicio*	88,9 %
TAE desde inicio*	3,5 %

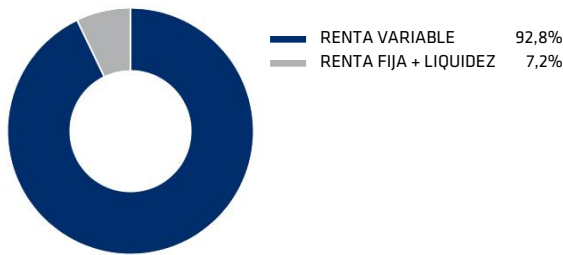
Rentabilidad/Riesgo

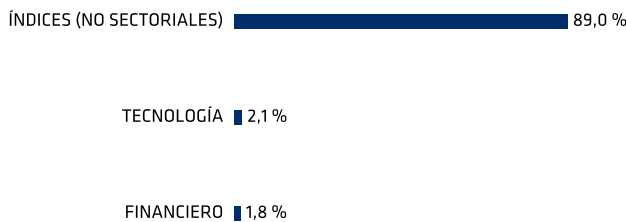

Volatilidad desde inicio*	24,5 %
Sharpe (3 años)	0,6
Beta	0,8
Máxima caída*	58,4 %
Tiempo de recuperación (meses)	131

*desde 01/06/2005

Rentabilidad acumulada

Fondo/Índice	Rentabilidad acumulada				Inicio	Rentabilidad anual				
	YTD	1 año	3 años	5 años		2018	2019	2020	2021	2022
DUX RENTA VARIABLE EURO, FI	16,8 %	16,8 %	30,0 %	34,9 %	88,9 %	-9,8 %	25,0 %	-17,0 %	18,4 %	-6,0 %
Índice de referencia	22,2 %	22,2 %	36,5 %	64,8 %	61,1 %	-14,3 %	24,8 %	-3,2 %	23,3 %	-9,5 %

Distribución de Activos

Distribución Geográfica RV

Principales Sectores RV

Principales Inversiones RV

Divisas no euro: 2,1 %
Nº inversiones RV : 4

Categoría	RV Euro
Fecha constitución	23/05/2005
Gestora	DUX INVERSORES SGIIC SAU
Gestor	Guillermo Ruiz de Azúa, CFA, CAI
Depositario	BANKINTER S.A.
Auditor	PricewaterhouseCoopers Auditores SL

Código ISIN	ES0127107037
Código Bloomberg	DUXRVEU SM
Divisa	EUR
Comisión gestión	0,95 %
Comisión depositario	0,12 %
Sin cargos de suscripción o reembolso	

** Índice de referencia:ESTOXX50 TR

Rentabilidades pasadas no garantizan rentabilidades futuras. Fuente: Elaboración propia. Esta ficha tiene carácter meramente informativo no suponiendo una propuesta o recomendación de inversión. Puede obtener otra información relevante en el Folleto Informativo de la IIC.